

# CATÁLOGO



Muebles  
**interMOBIL**

*Con todas las novedades  
para tu hogar*

---

SALONES  
SOFÁS  
DORMITORIOS  
AUXILIARES  
JUVENIL  
DESCANSO

---

**Muebles &  
Decoración**  
DE TODOS LOS ESTILOS

DISPONEMOS DE  
TODAS LAS  
**Gamas**

**ES TIEMPO DE TI  
ES TIEMPO DE TU HOGAR**  
TODOS LOS MUEBLES QUE BUSCAS ESTÁN AQUÍ

# CATÁLOGO

En Muebles Intermobil miramos de cara al día a día, y nos sentimos animados y orgullosos de contribuir a tu felicidad.

Y es que no existe mayor placer para nosotros, que ser conscientes de que formamos parte de tu bienestar. Tener un hogar confortable, cálido, adaptado y que te ayude a crear momentos únicos es para nosotros nuestro mayor reto y por el cuál existimos.

Por eso, desde todas nuestras tiendas de Muebles Intermobil te ayudamos ofreciéndote el mejor servicio integral para tu hogar. Para que, de esta manera, tú seas feliz, y nosotros podamos colaborar en ello, con nuestro trabajo, esfuerzo, dedicación y saber hacer.

Ponnos a prueba, rétanos, déjanos ayudarte con tu proyecto de hogar, y deja que formemos parte de tu día a día. ¿Aceptas?

**SALONES ....4**

**SOFÁS ....22**

**DORMITORIOS ....36**

**AUXILIAR ....58**

**JUVENIL ....70**

**DESCANSO ....84**

# SALONES

Este espacio suele transmitir una sensación de relax, relajación, entretenimiento, socialización y tiempo de calidad contigo mismo y con las personas que uno quiere. Es el corazón del hogar. Siéntate, levanta los pies y disfruta sabiendo que tu asiento especial estará allí para cuando tengas un rato para ti.





01



03



02



- 01 Ideal para quien busca un mueble con personalidad. Una combinación de materias primas nobles, cuidado trabajo y acabado en color **Nogal**. Mesa extensible 130/190 x 85 cm. Aparador 160 x 95 x 45 cm. Vitrina 105 x 198 x 40 cm.
- 02 Mueble para el salón con diseño actual y un toque de romanticismo, acabado en colores **Roble** y **Soul Blanco**. 234 cm.
- 03 Geometría y belleza se unen en este mueble para ofrecer un acabado en perfecta armonía. Acabado en colores **Robles** y **Ebony**. 268 cm.
- 04 Completa tu salón con todos los elementos necesarios para disfrutar de tus mejores momentos. Acabado en colores **Roble** y **Soul Blanco**. Vitrina 150 x 107,5 x 40 cm. Aparador 90 x 195,5 x 40 cm. Mesa 135,1 x 75,6 x 90,4 cm (Abierta: 195 x 175,6 x 90,4 cm)



04



05



07



06



08



- 05 La combinación entre texturas y colores Roble y Soul Blanco en el acabado de esta composición no te dejará indiferente. 238 cm.
- 06 Composición de comedor con influencias actuales que aporta una gran calidez y exclusividad al ambiente. Acabado en colores laca Moka con tiradores Blanco mate y detalles en Oro. Vitrina 120x149 x 40 cm. Mueble TV 180 x 59 x 40 cm.
- 07 Composición de salón que aúna diseño y funcionalidad con mueble TV y una vitrina como complemento, acabado en colores Blanco Seda y Nature. 316 cm.
- 08 Encuentra aquí el diseño de mueble sencillo que tanto estás buscando, especial atención en su cómodo panel giratorio para TV. Acabado en colores Petra y Seda Blanco. Módulo TV 248 x 64,1 x 42 cm. Panel TV 130 x 93 x 21 cm.



**09** Se caracteriza por su diseño y frescura, aporta novedad y elegancia y gracias a su diseño es capaz de adaptarse a la gran mayoría de estilos y tendencias presentes en los hogares actuales. Acabado en colores Grafito y Organic. 280 cm.

**10** Destaca por el acabado de sus frentes, tanto en color Grafito como en color Madera. Estos dos colores combinan perfectamente con los colores de sus módulos. 300 cm.

**11** Un diseño muy original de mesa que combina materiales como la madera y el metal con los colores Teka y Zafiro. Mesa con 2 alas extensibles de 45 cm. 150 x 74 x 90 cm.

**12** Un diseño de mueble que puede encajar en cualquier ambiente, con una forma de pata muy robusta y acabado en color Teka. Mesa con 2 alas extensibles de 45 cm. 150 x 75 x 90 cm.



13



15



14



16

**13** Salón en colores Haya y cemento pulido, impregnado de diseño contemporáneo que ofrece múltiples posibilidades en el acabado final del ambiente. 302 x 240 x 47,1 cm. Mesa de centro 90 x 40 x 90 cm.

**14** Composición con nuevos materiales y modulación que da como resultado un mobiliario totalmente renovado con últimas tendencias en diseño y arquitectura. Acabado en colores Roble Artesano y Gris Pizarra. 274 x 64 x 45,2 cm. Espejo redondo 50 x 50 x 1,6 cm. Espejo redondo 70 x 70 x 1,6 cm.

**15** Encontrar tu opción preferida será fácil con esta atractiva composición acabada en combinación de colores Gris Pizarra y Oro Metalizado. 304 x 142 x 45,2 cm. Mesa de centro: 90 x 40 x 90 cm.

**16** Composición de salón donde prestaremos especial atención a su vitrina con laterales en cristal donde la visibilidad y transparencia es lo fundamental. 302 x 146 x 45,2 cm. Mesa de centro: 122 x 34 x 63,1 cm.



17



18

17 Estilo vanguardista y atemporal con múltiples soluciones que se adaptan a ti y los tuyos. Acabado en colores Blanco Mate y Naturale. 318 x 183 x 41 cm.

18 Crear una atmósfera acogedora y elegante es fácil con esta composición modular acabada en colores Blanco Mate y Duna. 330 x 149 x 35 cm. Mesa 140 x 76,1 x 90 cm. (abierta 200 x 76,1 x 90 cm.)

19 Diseño y confort insuperables, descubre la atemporalidad de cada elemento de esta composición acabada en color Albo. 302 x 186 x 45 cm. Mesa 100 x 43,7 x 60 cm.

20 Cuando se cuida el diseño y el acabado en la fabricación se obtienen piezas tan interesantes como esta que aquí te presentamos. Acabado en colores Roble, Arena y Blanc. 222 cm.



19



20





21



23



22



24

**21** Elegante diseño para esta composición acabada en colores Roble combinado con lacado Blanco y Grafito. Aparador 197,4 x 99 x 47 cm. Vitrina baja 157,4 x 139,6 x 47 cm.

**22** Ese ambiente personal que estabas buscando te lo ofrece esta composición acabada en colores Roble, Blanco Grisáceo, Grafito y Azul. 314 cm. Mesa 100 x 26 x 50 cm.

**23** Disfruta de tus momentos más distendidos en este salón acabado en colores Artisan y Polar. 300 x 195 x 47 cm. Aparador 150 x 84 x 42 cm. Mesa rectangular extensible: 144/204 x 75 x 90 cm.

**24** Descubre la funcionalidad y dinamismo de esta composición, acabada en color Roble combinado con lacado Blanco Grisáceo y Grafito. 361,4 cm. Mesa comedor: 140 x 78 x 90 cm.



**25** Composición de módulo TV de puerta corredera y aparador en colores Canela y Petrol. 319 cm. Mesa de centro: 110 x 60,4 x 60 cm.

**26** Completa y funcional composición en colores Humo y Nómada. Su frente Concept define el ambiente, llenándolo de personalidad. 300 cm. Mesa extensible 160 x 75 x 90 cm.

**27** La simplicidad es la clave de la verdadera elegancia en esta composición acabada en colores Jazmín, Canela y Humo. 330 cm.

**28** Los materiales y colores Alaska y Antracita que incluye, aportan elegancia a sus elementos realzando sus formas. 270 cm.



Viste las paredes de tu hogar con estilo.

29 Esta composición amplía las posibilidades de combinación. Acabado en colores Antracita y Boreal, tirador en Antracita. Ahora puedes dar un toque de color a los frentes de sus muebles. 246 cm.

30 Disfruta en tu salón de la infinidad de recursos que ofrece esta composición que crearán tendencia e identidad. Acabado en colores Boreal y Zinc con tirador en Antracita. 240 cm.

31 Viste los módulos de esta composición según tu personalidad y disfruta de los diferentes revestimientos que ofrece para su combinación. Acabado en colores Jazmín y Nord. 244 cm.



Disfruta de una gran gama de papeles pintados.

# SOFÁS



El sofá es un protagonista imprescindible en tu hogar. Por lo general, se encuentra en una zona común, donde tendrán acceso constante los invitados. Siempre atraerá las miradas en el lugar en que se ubique. Por lo que es muy importante no solo elegirlo por su comodidad si no también por su diseño y acabado.

# Somos profesionales

Llevamos los muebles hasta tu hogar y te los monta un especialista



Montaje asistido por profesionales



De la tienda a tu casa



Elige el horario que más te convenga



Tu tiempo es para ti y los tuyos



- 01 Sillón relax motorizado y elevador que dispone de una posición cardio que eleva las piernas a la altura del corazón para mejorar la circulación sanguínea. 80 x 106 x 86 cm. abierto: 164 cm.
- 02 Sillón que no puede faltar en ningún hogar. Dispone de útil puerto USB y varios mecanismos que se adaptan a cualquier estilo de vida. 83 x 114 x 94 cm. abierto: 165 cm
- 03 Un fabuloso sofá cama de apertura italiana, exquisita estética y gran funcionalidad. 200 x 100 x 95 cm. abierto 207 cm.



## VIVAREA Sofás



**04** Si buscas la forma de completar una estancia de tu hogar con un elemento que sea referencia del descanso, este sofá con asientos deslizantes cumplirá tus expectativas. 214 x 78/97 x 108/148 cm.

**05** Sofá con chaise longue que ofrece el máximo confort con una gran gama de posibilidades multifunción adaptables en profundidad y posición de cabezales. 295 x 78/97 x 168 cm.

**06** Sofá con chaise longue y asientos con mecanismo relax motorizado donde el diseño elegante y actual resalta el exquisito gusto con el que ha sido concebido. 294 x 82/102 x 175 cm.

**07** Lleva el descanso y relax a tu hogar con este sofá con chaise longue y asientos con mecanismo relax motorizado de atractivo y cuidado acabado. 300 x 82/102 x 175 cm.

# VIVAREA

## Sofás



08 Consigue tu espacio de relajación más personal gracias a este sillón con sistema relax y ayuda al levantado. 68 x 105 x 93 cm.  
08D Detalle de los sistemas móviles.

09 Máxima calidad y confort se unen en este sillón con sistema relax manual. Disponible en todas las motorizaciones. 80 x 110 x 92 cm.  
09D Detalle del sistema relax.

10 Sofá cama con almohadas desenfundables que se adapta a cualquier habitación y te brinda un espacio de descanso extra. 206 x 104 x 100 cm.  
Cama 140 x 195 cm. | 10D Detalle de apertura italiana.

11 Modelo de sofá cama con almohadas desenfundables que te sorprenderá gratamente por su versatilidad en el uso del día a día.  
185 x 101 x 96 cm. Cama 120 x 190 cm. | 11D Detalle de apertura italiana.



12



14



15 D

15



13



12 Consigue una comodidad inigualable, gracias a su amplia y agradable sentada, chaise longue con espacio de guardado y amplios asientos relax eléctricos. 307 x 165 cm.

13 Imponente sofá con chaise longue, sistema de asientos relax eléctricos, respaldos reclinables y útiles arcones y chaise longue. 290 x 175 cm.

14 Disfruta con la comodidad que ofrecen los asientos con sistema relax, pouf, cabezales reclinables y brazos con amplios arcones que dispone este sofá. 290 x 180 cm. | 14D Detalles de sus distintas partes móviles.

15 Este sofá con chaise longue te ofrece la máxima calidad y garantía en su construcción, para que puedas descansar cómodamente y disfrutar de tu hogar. 290 x 165 cm. | 15D Detalles de poufs en brazo, arcón en chaise longue y brazo.



# VIVAREA

## Sofás



**16** Disfruta de tu sofá y de tu tiempo de relax gracias a sus cómodos asientos extraíbles de apoyo, respaldos reclinables, arcón en chaise longue y en el brazo corto, patas metálicas delanteras, dos cojines de decoración y brazo corto deslizante. 290 x 155 cm. | **16D** Detalle de brazo deslizante y arcón en brazo.

**17** Dale un aire diferente a la estancia con este sofá con chaise longue, asientos deslizantes, respaldos reclinables y agradables detalles bordados en los cojines del respaldo. 290 x 155 cm. | **17D** Detalle de arcón en brazo y chaise longue.

**18** Consigue trasladar un concepto elegante y moderno a tu estancia preferida con este sofá con chaise longue, asientos extraíbles, cabezales reclinables, pouf en brazo y patas metálicas. 300 x 160 cm. | **18D** Detalle de arcón en chaise longue, pouf en brazo y asientos extraíbles.



19 Lleva el relax y descanso a tu estancia preferida con este sofá con chaise longue. 312 x 180 cm.

20 Sofá con un diseño contemporáneo y funcional, perdurable en el tiempo, que se adapta a cualquier espacio debido a la sencillez de sus líneas. Dispone de sistema de asientos deslizantes, cabezales reclinables y arcón en los dos brazos. 284 x 175 cm.

21 Disfruta de momentos de gran relajación de este sofá con chaise longue y sistema de cabezales reclinables. 290 x 106 x 164 cm.

22 Sofá con chaise longue con cómodo mecanismo relax eléctrico en sus asientos, cabezales motorizados y útil entrada USB para que uses cómodamente todos tus dispositivos. 288 x 81/101 x 174 cm.

# DORMITORIOS

El dormitorio es el lugar de la casa en el que la intimidad cobra mayor importancia, en el que se respira serenidad, pasión y recogimiento. Por eso, elegir los muebles adecuados para esta habitación es importante y es que, un dormitorio es mucho más que cuatro paredes en las que descansar.





**01** Dormitorio de matrimonio con diseño actual con un toque de romanticismo. Cuando geometría y belleza se unen en un mueble. Cabezal 63 x 140,5 x 7 cm. para somieres de 135 y 150 cm. Mesitas 61 x 51,7 x 35 cm. Comodín 101 x 99,7 x 40 cm. Marco 70 x 100 x 2,2 cm. Armario 298,4 x 238,5 x 58 cm.

**02** Con este dormitorio conseguirás un ambiente donde los sueños te envuelven, donde te sientes confortable, de donde no querrás salir. Acabado en colores Roble y Perla. Cabezal 161 x 140,5 x 3,8 cm. para somieres de 135 y 150 cm. Mesitas 51 x 63,5 x 35 cm.

**03** Porque te gusta marcar diferencias y te gusta disfrutar de tu hogar, ponemos a tu alcance este encantador dormitorio. Acabado en colores Blanco y Oliva. Cabezal para somieres de 135 y 150 cm. 163 x 140,5 x 7 cm. Mesitas 51 x 73,5 x 35 cm. Sinfonier 61 x 135 x 40 cm. Espejo 60 x 170 x 2,2 cm.

**04** Crea un ambiente ordenado y armónico para tu lugar más personal, concebido para ayudarte a conseguir un óptimo descanso. Acabado en colores Nogal y Perla. 240 x 60 x 7 cm. Mesitas 61 x 46,7 x 35 cm. Bañera para cama de 150 x 190 cm.



05



07



06



08

- 05 Habitación moderna con cabecero de cama que incluye una agradable y útil luz LED ambiental. Acabado en colores Gris fumé, Bambú y Blanco. Cabezal para cama de 150 cm. 289 x 115 x 6 cm. Aro para cama de 150 x 190 cm. Mesita 60 x 41,9 x 44 cm.**
- 06 Dormitorio de matrimonio donde el cabecero con luz LED nos ofrece una cálida iluminación para hacer nuestras noches más acogedoras. Acabado en colores Zinc y Onix. Cabezal 289 x 120 x 6 cm. Mesita 60 x 49,7 x 43 cm. Aro cama para somier 150 x 190 cm.**
- 07 Dormitorio de matrimonio con cabecero en el que integra de forma muy elegante y acogedora luz LED. Acabado en colores Nature y Onix. Cabezal 289 x 125 x 6 cm. Mesita 60 x 41,9 x 44 cm. Aro cama para somier 150 x 190 cm. Cómoda 105 x 75,3 x 44 cm.**
- 08 Puertas correderas, batientes o vestidores abiertos, personalizables en su interior y a medida para aprovechar tu espacio.**



09



10

**09** Dormitorio de estilo vanguardistas que se caracteriza por un diseño innovador y fresco acabado en colores **Naturale y Bocamina**. Cabezal para cama de 150 cm. 159 x 90 x 3,2 cm. Canapé para colchón de 150 x 190 cm. Mesitas 50 x 62 x 39,7 cm. Cómoda 100 x 101,3 x 39,7 cm. Marco 73 x 73 x 1,9 cm. Zapatero 78 x 116,7 x 25 cm.

**10** Dormitorio de matrimonio en colores **Nude y Bocamina** con un diseño que se adapta a tu vida para una mayor comodidad y un ambiente más íntimo. Cabezal para cama de 150 cm. 165 x 140,5 x 4,6 cm. Canapé para colchón de 150 x 190 cm. Mesitas 62 x 59,7 x 41,1 cm. Sintonier 62 x 114,6 x 41,1 cm.



11



12

**11** Dormitorio de matrimonio acabado en colores **Albo y Bocamina** que combina la elegancia y sofisticación minimalista con las tendencias actuales. Cabezal para cama de 150 cm. 262 x 110 x 3,2 cm. Bañera para colchón de 150 x 190 cm. Mesitas 50 x 66,3 x 40,6 cm. Sintonier 60 x 121,5 x 40,6 cm. Espejo 54 x 183 x 1,9 cm.

**12** Deja que todo el estrés del día desaparezca gracias al ambiente relajado y acogedor que conseguirás con esta composición de dormitorio acabada en colores **Habana y Polar**. Cabezal 304 x 115 x 5,4 cm. Mesitas 65,3 x 47,1 x 47,9 cm. Cómoda 100,3 x 81,5 x 47,9 cm. Bancada para colchón 150 x 190 cm.



13



15



14



16

**13** Dormitorio de matrimonio acabado en colores Arios y Pizarra lacado con diseños que amplifican el espacio y materiales que lo enriquecen. Cabezal 304 x 115 x 5,4 cm. Bancada para colchón 150 x 190 cm. Mesita 65,4 x 37,4 x 47 cm. Sinfonier 65,4 x 107 x 47 cm.

**14** Los colores Habana y Blanco lacado, sus delicadas líneas e iluminación son los protagonistas en este dormitorio de matrimonio. Cabezal 305 x 120 x 1,9 cm. Bancada para colchón 150 x 190 cm. Mesita 65,4 x 37,4 x 47 cm. Comodín 100,4 x 89,6 x 47 cm. Marco 95 x 55 cm.

**15** Aprovecha el orden en cada rincón gracias a este armario vestidor que se adaptará perfectamente a los espacios más exigentes.

**16** Líneas y formas con un estilo contemporáneo predominan en este dormitorio de matrimonio acabado en colores Tundra y Polar.

Cabezal 306 x 120 x 5,4 cm. Bancada para colchón 150 x 190 cm. Mesita 65,4 x 37,2 x 45 cm. Comodín 100,4 x 66,9 x 45 cm.



17



19



18



17 Dormitorio de matrimonio donde la utilización de colores Roble, Blanco y Grafito junto a líneas minimalistas crean un ambiente luminoso y acogedor. Cabecero 166 x 140 x 7 cm. para somier de 150 cm. Mesitas 50 x 45 x 47 cm.

18 Líneas elegantes y acabado en colores Roble y Blanco crean un ambiente adecuado para el perfecto descanso. Cabecero parte central de 166 x 120 x 7 cm, 2 laterales de 70 x 120 x 7 cm. Mesita 50 x 65 x 47 cm.

19 La elegancia y la clase que destila su diseño y acabado en colores Roble, lacado Blanco y Grafito crean un ambiente en el cual podrás disfrutar de tus momentos más personales. Cabecero 166 x 140 x 7 cm. Mesita 50 x 65 x 47 cm. Sifonier 75 x 142,2 x 47 cm.





**20** Este dormitorio está diseñado en base a conceptos que nos ayuden a relajarnos, con líneas suaves y colores relajantes Alaska y lacado Plata. Cabezal para somier de 150 cm. 285 x 120 x 4,5 cm. Mesitas 60 x 44,2 x 45 cm.

**21** El tiempo de relax no termina al amanecer, sino que es una verdadera y propia forma de ser que podrás encontrar en este dormitorio de matrimonio acabado en colores Roble y Hulla. Cabezal para mesitas de 60 cm: 225 x 120 x 4,5 cm. Bancada para dos niveles de 150 x 190 cm. Mesitas 60 x 63,1 x 45 cm.



**22** En este dormitorio la combinación entre los colores Nórdico y Marfil que surgen de sus formas y distintas alturas transmiten sensaciones placenteras y relajantes. Cabezal para somier de 150 cm: 150 x 120 x 14 cm. Cama para somier de 150 x 190 cm. Mesita 60 x 27,7 x 45 cm. Mesita 60 x 49,7 x 45 cm. Sintonier 60 x 110,1 x 45 cm. Espejo 60 x 180 x 2,3 cm.

**23** Dormitorio que cubrirá todas tus necesidades en el día a día con accesorios llenos de personalidad. Acabado en colores Nord y Blanco brillo. Cabezal para cama de 150 cm. para mesitas de 60: 281,4 x 118,1 x 5,5 cm. Bancada para colchón 150 x 190 cm. Mesita 60 x 35,6 x 43 cm. Cómoda 100 x 85 x 43 cm. Armario 202 x 240 x 61,5 cm.



24



25

**24** Dormitorio de matrimonio que utiliza inspiración y equilibrios en los espacios, para crear ambientes genuinos, armónicos, e impregnados de tu estilo. Acabado en colores Canela y Jazmín. Cabezal 150 cm. 151 x 118,1 x 4 cm. Alas para mesita de 60 cm. 60,2 x 118,1 x 4 cm. Bancada para colchón 150 x 190 cm. Mesita 3 cajones 60 x 57 x 42 cm. Mesita 2 cajones 60 x 54 x 42 cm. Armario 4 puertas 162 x 240 x 61,5 cm. Armario 42 x 240 x 61,5 cm. Estante 40 x 1 x 10 cm.

**25** Amueblamiento acabado en colores Canela y Jazmín que aúna modernidad y comodidad en un lugar único y personal.

Cabezal para somier de 150 cm. 151 x 118,1 x 4 cm. Ala 90,2 x 118,1 x 4 cm. Ala marco 90,2 x 118,1 x 4 cm. Bancada para colchón 150 x 190 cm. Mesita 1 cajón 90 x 19 x 42 cm. Mesita 2 cajones 90 x 38 x 42 cm. Estante 60 x 13 x 17 cm.



26



27

**26** Vestidor abierto en color canela. Cajoneras, baldas extraíbles, organizadores, zapateros... diseña la distribución que mejor se adapte a tus necesidades.

**27** Combinando líneas rectas y los detalles curvos del tapizado usado en el cabezal se consigue un impacto visual que hará de nuestro ambiente un lugar especial. Acabado en colores Canela y tapizado Gris. Cabezal 161 x 118,1 x 4 cm. para colchón de 150 cm.



**28** Dormitorio de matrimonio acabado en colores Polar y detalles en Roble natural con el que podrás encontrar el ambiente y espacio necesario para el descanso. Cabezal 161 x 113 cm. Bañera para colchón de 150 x 190 cm. Mesita 50 x 52 x 35 cm. Sifonier 50 x 132 x 42 cm. Armario 180 x 217 x 58 cm.

**29** Muebles acabados en colores cálidos Roble natural con detalles en Azabache que aportarán al ambiente un clima relajante y acogedor. Cabezal y bañera para colchón de 150 x 190 cm. alto: 113 cm. Mesita 50 x 52 x 35 cm. Sifonier 50 x 132 x 42 cm. Armario 180 x 214 x 63 cm.

**30** La fusión de acabados rígidos y fríos con suaves y cálidos crean un producto final en el que el tacto se vuelve un sentido muy importante para su disfrute. Cabezal bañera para colchón de 150 x 190 cm. alto: 113 cm. Mesita 50 x 56 x 35 cm. Cómida 140 x 88 x 42 cm. Armario 180 x 214 x 63 cm.

**31** Diseño donde el minimalismo se hace presente para crear un ambiente relajado y con sensación de amplitud. Acabado en color Blanco. Cabezal para colchón de 135 cm. 150 x 150 cm. Mesita 54 x 56 x 40 cm. Sifonier 61 x 115 x 45 cm. Espejo 70 x 170 cm.



32



33



34



35

**32** Diseño moderno, que a la vez es práctico para que en tu hogar quepan todos tus deseos y emociones. Acabado en colores Roble, Blanco y Ónix. Cabezal 287 x 115 x 4 cm. Aro bañera para somier de 150 x 190 cm. Mesita 62,3 x 47,5 x 42 cm.

**33** Composición con un acabado de líneas minimalistas y acertada combinación en los colores Boreal y Ónix. Cabezal 151 x 130 x 3 cm. Mesita 52,3 x 47,5 x 42 cm. Galán 90 x 196 cm.

**34** Crea un ambiente cálido que transmita sensaciones naturales con este dormitorio de matrimonio acabado en colores Oslo, Alaska y Ónix. Cabezal 159 x 115 x 4 cm. Aro bañera para somier de 150 x 190 cm. Mesita 52,3 x 45 x 42 cm. Sinfonier 52,3 x 117 x 42 cm.

**35** Original cabecero con acabado en colores Boreal y Blanco que imita materiales naturales que hacen de este dormitorio una pieza distinta y atractiva. Cabezal 290 x 116 x 5 cm. Aro bañera para somier de 150 x 190 cm. Mesita 52,3 x 62 x 42 cm. Estantería y estudio 335 x 42,5 cm.



**36** Dormitorio para quien busca un mueble con personalidad y una combinación de materias primas nobles con un cuidado trabajo en su acabado. Color Nogal. Cama para colchón de 135 x 190 cm. 142 x 130 x 208 cm. Mesita 55 x 65 x 35 cm. Comodín 90 x 88 x 40 cm.

**37** Dormitorio con imagen moderna e impactante, pero sin olvidar la elegancia y la pureza de las líneas. Acabado en colores Arce y liso Tei. Cabecero 290 x 76 x 6,8 cm. Cama para somier de 150 x 190 cm. Mesitas 55,3 x 54 x 42 cm. Cómoda 55,3 x 127 x 42 cm.



**38** Dormitorio de matrimonio que persigue la innovación en sus acabados colores New Porce y Cedro sin olvidar el aprovechamiento del espacio. Cabecero 290 x 76 x 7 cm. Cama para somier de 150 x 190 cm. Mesitas 55,3 x 59 x 42 cm. Cómoda 100,3 x 27 x 42 cm. Tocador 45,3 x 16,5 x 42 cm.

**39** Líneas rectas y delicadas que junto a sus formas curvas se unen para crear un conjunto que llenará de armonía tu hogar. Cabezal 151 x 139 x 7 cm. Bañera para somier de 150 x 190 cm. Mesitas 60 x 64 x 42 cm.





La decoración y el aspecto de una casa cobran una gran importancia a la hora de determinar el estado de ánimo del hogar. Por lo que es importante darle la debida personalidad a la decoración y sus complementos. Añadir toques decorativos ayuda a aumentar el atractivo de las habitaciones y aporta valor al conjunto del hogar.

# AUXILIAR



01



03



02



04

05

- 01 Mesa y sillas pensadas para crear un espacio propio y singular en tu sala de estar. Silla 52 x 85 cm. Mesa 110 x 75 x 110 cm.
- 02 Estas sillas y mesa de comedor están creadas con un diseño actual, elegante y con líneas limpias. Silla 52 x 85 cm. Mesa 140 x 75 x 110 cm.
- 03 Conjunto de mesa y sillas que serán el centro de atención en las reuniones familiares y de amigos por su gran atractivo visual. Silla 52 x 85 cm. Mesa 140 x 75 x 110 cm.
- 04 Taburete con diseño actual que sin duda será un elemento imprescindible en tu salón. 35 x 77 x 35 cm.
- 05 Mesa alta para completar tu estancia que se adapta a cualquier ambiente gracias a su diseño contemporáneo. 130 x 102 x 50 cm.



06



07



09



10



08



11

06 Crea un ambiente perfecto para tu salón con esta mesa de centro, una mesa moderna con madera de alta calidad. 110 x 40 x 60 cm.

07 Mesa de centro moderna que combina a la perfección madera y piedra. Su diseño cuadrado quedará súper elegante en tu salón. 90 x 40 x 90 cm.


08 Disfruta de esta gran mesa de centro elevable y con cajón inferior. Un modo perfecto de tener tus cosas guardadas y de usar la mesa para cenar mientras ves tu serie favorita. 110 x 40/55 x 60 cm.

09 Zapatero de líneas curvas, su diseño funcional y su distribución permiten usar el mueble también como mueble organizador para guardar ropa, juguetes, cajas...etc. 90 x 174 x 44 cm.

10 Complemento perfecto para tu salón que se adapta a cualquier espacio y te brindará diferentes espacios de guardado para tenerlo todo en orden. 180 x 89 x 44 cm.

11 Escritorio funcional que dispone de una amplia zona de trabajo con distintos estantes perfectos para tener el material a mano. 106 x 149 x 52 cm.





**12** Esta práctica estantería es perfecta tanto para almacenar libros o material de trabajo como para crear un espacio personal de decoración. Acabada en color Grafito. 80 x 191 x 32 cm (foto: 240 x 191 x 32 cm)

**13** Mueble TV acabado en colores Roble y Negro que completará tu ambiente con un funcional y versátil diseño. 180 x 50 x 40 cm.

**14** Mesas que te ayudarán a completar cualquier ambiente gracias a su versatilidad y capacidad de adaptación.

Mesa rectangular 120 x 45 x 60 cm. Mesa cuadrada 60 x 45 x 60 cm.



**15** Mesa de comedor acabada en color Nogal y patas de metal con sillas en color Azul oscuro y patas de metal a juego.

Mesa 180 x 76 x 100 cm. Silla 48 x 83 x 65 cm.

**16** Silla con sistema giratorio disponible en diferentes acabados como son los colores Turquesa, Azul y Gris claro. 50 x 47/90 x 55 cm.

**17** Silla con patas de metal que se adapta a cualquier tipo de ambiente gracias a su actual diseño. Acabado disponible en colores Mostaza con ribete gris y Gris con ribete en Mostaza. 44,5 x 85 x 54 cm.



**18** Descubre las bondades de esta mesa de centro elevable que combina materiales como la madera y el metal para conseguir una personalidad propia. 100/110 x 47/66 x 50/60 cm.

**19** Mesa de centro elevable que te ayudará a completar tu salón con el complemento estrella que no puede faltar en ningún hogar. 100 x 47/66 x 60 cm.

**20** Mesa de comedor donde disfrutar de los momentos más agradables del día con la capacidad de adaptarse a la cantidad de invitados que deseemos. Mesa 140 x 76 x 90 cm. con un extensible de 60 cm. o dos de 40 cm. Silla 45 x 95 x 47 cm.



21 Adáptate a cualquier necesidad con esta mesa elevable de centro y comedor extensible de libro mecanizado y sistema de guías sincronizadas con posibilidad de diferentes dispositivos para elevarla. Mesa cerrada 120 x 75 cm (medida única) Mesa abierta con una extensión de 70 cm. 190 x 75 cm. Mesa elevada máxima altura: 85 cm. Mesa mínima altura 40 cm. Silla 43 x 89 x 51 cm.

# Financiación a tu medida

Habla con nosotros y encontraremos la forma más cómoda de realizar tu compra



Buscamos soluciones a tu medida



Confianza y seguridad



Consúltanos sin compromiso



# JUVENIL

Cuando nos proponemos amueblar la habitación de nuestros hijos debemos tener en cuenta todo lo que van a poder hacer allí, su confort, su forma de gestionar el tiempo, y la estética con la que se sientan más identificados.





01



03



02



04

**01 Dormitorio juvenil moderno y actual acabado en colores Hibernian, Rosa y Lila, buscando siempre la funcionalidad y la practicidad.**

352 cm. Compacto 90 x 190 cm. y desplazable 90 x 180 cm.

**02 Dormitorio juvenil con diseño muy actual en colores Hibernian, Blanco, Malva y Lila con armario y zona de estudio a juego. Cabezal para cama de 90 y de 105 cm. 120,2 x 132,6 x 8 cm. Zona cama 145 cm. Zona estudio: 218 cm. Armario y baldas 175 x 238,5 x 56 cm.**

**03 En esta composición encontramos un acertado equilibrio de colores Quarzo y Avio creando un espacio de armonía y practicidad.**

370 cm. (frente cama) x 239 cm. (frente mesa estudio)

**04 Este dormitorio juvenil acabado en colores Tiza y Ocean te aportará grandes ideas y soluciones para obtener tu ambiente perfecto.**

274 zona descanso x 256 cm. zona estudio. Compacto para colchones de 90 x 190 cm. Nido 90 x 180 cm.



**05** Soluciones simples y elegantes es lo que ofrece este dormitorio juvenil con zona de descanso, almacenaje y lugar de estudio. Acabado en colores Blanco, Pink y Gris. 405 zona descanso x 221 cm. zona estudio. Compacto para colchón de 90 x 190 cm.

**06** Actual composición que aglutina muchas funciones para el día a día en muy poco espacio. Acabado en colores Tiza y Piedra. 361 zona estudio x 251 zona descanso x 181 cm. zona guardado. Nido 90 x 190 cm.

**07** Tenerlo todo en muy poco espacio es factible gracias a esta composición que genera espacio allí donde no lo hay. Acabado en colores Tiza y Rosado. 459 x 150 cm. Compacto bicama 90 x 190 cm.

**08** Buscar y dar a tus hijos un espacio fijo dentro del hogar es la mejor de las decisiones y si eliges este dormitorio acabado en colores Siena y Azabache acertarás. 390 x 120 cm. Camas 90 x 190 cm.



09 No importa el tamaño de la habitación, podrás conseguir un espacio único, esta composición acabada en colores Natural, Bambú y Cactus se adaptará como un guante a tu espacio. 400 zona estudio y guardado x 257 cm. zona descanso. Nido 90 x 190 cm. Cama 90 x 190 cm.

10 Disfruta de todas las comodidades que puedas necesitar con esta composición donde la bicama se convierte en una completa zona de estudio para dos personas. 282 zona descanso x 178 cm. zona guardado. Camas 90 x 190 cm.

11 Disfruta de lo último en tecnología con este dormitorio que incluye luz LED regulable y conexión USB para todos tus dispositivos. Acabado en colores Nord, Jazmín y Juice. 282 zona descanso x 342 cm. zona estudio y guardado. Nido 90 x 190 cm. Arrastre de 90 x 190 cm.

12 Hoy en día disponemos de espacios exigentes, este dormitorio acabado en colores Nord, Jazmín e Índigo dispone de escritorios abatibles tic-toc con los que crear una zona de estudio extra en cualquier rincón. 450 zona descanso x 250 cm. zona estudio. Nido 90 x 190 cm. cama superior 90 x 190 cm.



Otra opción nido y escritorio.

13



14

13 La cama de este dormitorio evoluciona según las necesidades de los más pequeños y junto a su escritorio con interior compartimentado para que cada cosa tenga su sitio es una gran elección. Acabado en colores Sand, Jazmín y Flamingo. 202 x 101 cm. Cama nido 90 x 190 cm. Mesa estudio 90 x 45 cm.

14 Compacto dormitorio juvenil que combina colores suaves y frescos como el Sand, Cielo y Vulcano para crear un ambiente agradable y con sensación de amplitud. 363 cm. Camas 90 x 190 cm.



15



16

15 Consigue un ambiente adaptado a tu espacio en donde puedas disponer de todos los elementos necesarios para descansar, almacenar y estudiar. Acabado en colores liso Mulha, Peral y liso Oceano. 371 zona descanso x 240 cm. zona guardado.

16 Un espacio reducido dejará de ser un problema con este dormitorio juvenil acabado en colores Vivaldi, Mostaza y liso Tei que te ofrece todas las comodidades en el menor espacio posible. 460 zona descanso x 130 cm. zona guardado. Cama 90 x 190 cm. arrastre 90 x 190 cm.





17



18



19



20

17 Divertido y acogedor dormitorio juvenil en color Blanco en el que los mas pequeños de la casa disfrutarán de grandes momentos. Compacto 90 x 190 cm. Sinfonier 55 x 114 x 40 cm.

18 Habitación juvenil acabada en colores cera Blanca y Verde kaki en la que gracias a su diseño inspirado en una acogedora cabaña los peques de la casa vivirán grandes aventuras. 204,9 x 146,7 x 105 cm.

19 Deja volar la imaginación con esta inspiradora composición juvenil donde los sueños de los niños podrán hacerse realidad. Acabado en colores Blanco y Gris. 208,5 x 183,5 x 103,5 cm. Opcional con cajón 193,8 x 24 x 95,2 cm. bajo la cama.

20 Ante los espacios reducidos están las soluciones ingeniosas como esta composición juvenil acabada en colores Roble y Blanco liso con la que cubrirás todas tus necesidades. 381 x 102 cm. Compacto 90 x 190 cm. Arrastre 90 x 190 cm.



21



22



21 Dormitorio juvenil acabado en colores Quarzo y Ciprés con zona de descanso, amplias áreas de almacenaje, cómoda zona de estudio y estantería multiusos. Compacto para colchón de 90 x 190 cm. Arrastre 90 x 190 cm. 365 zona de descanso y guardado x 209 cm. zona estudio.

22 Si necesitas un dormitorio para los más pequeños del hogar donde no les falte de nada esta es una gran opción a tener en cuenta. Acabado en colores Blanco y Pink. 412 zona de descanso y estantes x 160 cm. zona de estudio. Cama 90 x 190 cm.



# QUEREMOS HACER TU VIDA MÁS FÁCIL.

Por eso queremos que te preocupes solo de encontrar lo mejor para tu hogar y para ti. Déjanos a nosotros ofrecerte la **financiación que se adapte a tus necesidades.**

 Santander Consumer Finance



# DESCANSO

Tenemos que dejar a un lado la idea de que un colchón es solo un lugar en donde dormir ¿sabías que tu colchón influye directamente en tu rendimiento, humor y capacidad cognitiva? Presta atención para encontrar el mejor colchón para tu descanso.

**01 MOD. MARE**

Colchón con núcleo de muelle ensacado y agradable visco gel en una cara que le aporta un gran nivel de confort y equilibrio en las prestaciones que ofrece.



**02 MOD. ARIA FRESH**

Este colchón incorpora la tecnología de tela fresh en la cara 1 para regular la temperatura de descanso correctamente y evitar pasar calor. Es un colchón a doble cara, con viscoelástica de alta calidad en ambos lados.



**03 MOD. LICEO**

Colchón de alta gama debido a su acabado muy resistente y de altas prestaciones que mejora el crecimiento y desarrollo de niños y adolescentes.



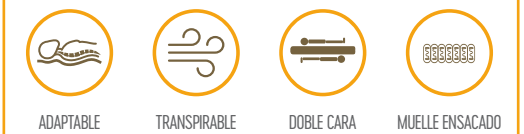
**04 MOD. SCHOOL**

Colchón de gran firmeza que es apto para los más pequeños de la casa ya que resistirá el paso del tiempo y el crecimiento de los niños.



**05 MOD. TERRA**

Colchón con núcleo de muelle ensacado y visco gel a doble cara que aporta un descanso firme y adaptable a la altura de los más exigentes.



**06 MOD. UNIVERSITY**

Modelo con firmeza media y alto grado de confort y suavidad que brinda un descanso natural y saludable.





**07 MOD. NYASSA**

Colchón con altas cualidades que ofrecen los materiales como el visco gel y el HR de su núcleo que confieren una ergonomía y descanso adaptable a cualquier cuerpo.



**08 MOD. ENOL**

Colchón que aúna la tecnología de los muelles ensacados y las propiedades del visco gel, ofreciendo un descanso muy equilibrado.



**09 MOD. TURKANA**

Disfruta de un descanso firme y reparador en este modelo, gracias a su capa de visco gel y sus 5 zonas de descanso claramente diferenciadas.



**10 MOD. TAIMIR**

Colchón muy versátil de muelle ensacado en su núcleo que ofrece unas agradables sensaciones y un descanso firme y equilibrado. Ten en cuenta es su transpirabilidad y sensación de frescor al entrar en contacto con el cuerpo.



**11 MOD. VOSTOK**

Colchón de firmeza media de gran confort que nos aporta una excelente adaptabilidad al cuerpo y una fresca y natural respiración.





**12 MOD. BROTO**

Combinación inteligente de materiales de alto confort y excelentes prestaciones. Primera sensación envolvente y visco-elástica seguida de alta firmeza ErgoForm Plus. Totalmente reversible garantiza el mismo confort todo el año siendo un soporte equilibrado y saludable para un descanso reparador. Alta transpiración gracias a sus tejidos, su capa Fiber Soft y su núcleo con celdas abierta.



MUELLE ENSACADO



VISCO A DOS CARAS



INDEPENDENCIA DE PESO



ANATÓMICO



**13 MOD. OTAL**

Colchón que ofrece comodidad y alta recuperación, excelentes prestaciones. Para los amantes de una sensación de alta firmeza con las ventajas del muelle de última tecnología de firmeza alta sin renunciar a una excelente adaptación. Capas Viscoelásticas en ambas caras, con las cuales obtenemos el mismo grado de confort durante todo el año.



NÚCLEO ERGOFORM



VISCO A DOS CARAS



INDEPENDENCIA DE PESO



TEJIDO STRECH

Accede desde cualquier lugar

www.mueblesintermobil.es



Asesoramiento para las consultas



Últimas campañas y promociones



Acceso desde cualquier lugar y momento



#### 14 MOD. DOKO

Somier articulable con estructura de alta resistencia al impacto, planos de articulación reforzados de alta resistencia para soportar peso y una estructura DM, con la que se consigue un efecto de modernidad y calidez en la habitación.



#### 15 MOD. TEMPO DOBLE

Cada vez estamos más concienciados en la importancia de un buen descanso y de calidad. Este doble somier eléctrico articulado con mando a distancia, estructura de alta resistencia y óptima durabilidad es una gran opción para hacer del descanso un momento placentero.



#### 16 CAMA GERIÁTRICA

Cama eléctrica con somier articulado, soporte de goteros y mando a distancia para uso geriátrico asistencial que te facilitará el día a día para hacer que tus momentos de descanso sean lo más cómodos posibles.



## Cuidamos tu descanso, cuidamos el entorno



Modelo producido en economía circular. Relleno de fibra reciclada a partir de botellas de PET.



Protector de algodón natural ecológico reconocido con la etiqueta ecológica europea Ecolabel.



Relleno de fibra Lyocell de origen celulósico biodegradable y medioambientalmente sostenible.



# Asesoramiento personalizado

Para que tus decisiones sean mucho más fáciles y asistidas por profesionales

El asesoramiento es un servicio gratuito de nuestras tiendas



Trato profesional, personal y directo



Más de 70 tiendas a tu disposición



Consúltanos sin compromiso

Publicidad



**SI CABE  
EN TU CASA,  
CABE EN TU  
PRESUPUESTO.**

Si ya sabes lo que quieres para darle un nuevo aire a tu hogar, **en Cetelem tenemos la solución para que financies tu compra fácil y cómodamente.**





## ESPECIALISTAS EN COCINAS

MUEBLES DE COCINA  
ELECTRODOMÉSTICOS

ASESORAMIENTO PERSONALIZADO

PROYECTOS A MEDIDA

MONTADORES PROFESIONALES

FINANCIACIÓN A MEDIDA

PRIMERAS MARCAS



sauber



**Campana telescópica SCTC601**  
60 CM. Acero Inoxidable.

3 velocidades. 2 filtros eficientes 4 capas de aluminio aptos para lavavajillas. Lámpara LED.



CÓDIGO 202786  
CÓDIGO EAN 8436570103261



**Microondas integrable SERIE 5-20B**  
Acabado en cristal negro. 20 litros.

800 W. Función descongelación por peso. Grill. Diámetro del plato giratorio 24,5 cm. Programador hasta 95 min. Apertura de puerta con pulsador. Control Digital. Potencia del grill 1000 W.

CÓDIGO 210041  
CÓDIGO EAN 8436593640972



**Microondas integrable SERIE 5-20W**  
Acabado en cristal blanco. 20 litros.

800 W. Función descongelación por peso. Grill. Diámetro del plato giratorio 24,5 cm. Programador hasta 95 min. Apertura de puerta con pulsador. Control Digital. Potencia del grill 1000 W.

CÓDIGO 210043  
CÓDIGO EAN 8436593640989



**Encimera vitrocerámica SEV-01**  
Vitrocerámica biselada.

3 Zonas de cocción y una zona extra grande de 30 cm. Control Slider. 9 niveles de potencia. Programador 1 a 99 min. Bloqueo para niños y apagado automático. Indicador de calor residual.

CÓDIGO 199881  
CÓDIGO EAN 8436570103223



**Encimera SEV-03**  
Inducción biselada.

9 niveles de potencia. Control Slider. Auto desconexión de seguridad. 3 zonas con función BOOSTER: 12 cm, 23 cm y 30 cm. Programador hasta 99 min. Bloqueo infantil.

CÓDIGO 196055  
CÓDIGO EAN 8436570103100



**Encimera SERIE 7-8000**  
Inducción duflex

Control Touch Slider. 3 zonas 1 zona Flex: libertad a la hora de cocinar. Podrás colocar cualquier recipiente, sin importar su forma, tamaño o posición. Programación del tiempo de cocción.

CÓDIGO 208429  
CÓDIGO EAN 8436593640743



**Horno SERIE 1-4F**  
Acero inoxidable. 62 litros.

Multifunción con control mecánico. 4 funciones. Interior esmaltado negro. Puerta doble cristal negro. Temporizador mecánico. Incluye rejilla y bandeja.

  
CÓDIGO 203880  
CÓDIGO EAN 8436570103278



**Horno SHMP01B**  
Piro lítico. Acabado en cristal negro. 70 litros.


Multifunción 8 funciones. Control Easy-tronic: con 2 mandos escamoteables seleccionarás todo y lo podrás controlar en su display LED. 1 guía telescópica. Programador 9 h. Bloqueo infantil electrónico.

  
CÓDIGO 196058  
CÓDIGO EAN 8436570103018



**Horno SERIE 7-14FS**  
72 litros. Acabado cristal negro inox. Sonda térmica.

Multifunción con función Vapor y menús autoprogramados. Sonda térmica. Display XL con Control táctil. 11 Menús autoprogramados. Iluminación LED. Puerta abatible con 3 capas de cristal. Función limpieza por vapor.

  
CÓDIGO 208329  
CÓDIGO EAN 8436593640682



- 1 Las cocinas en diseños de madera natural se mantienen con fuerza como alternativa a los diseños clásicos para abrirse a un mundo de posibilidades en funcionalidad y versatilidad.
- 2 Estas superficies nos permiten la posibilidad de decorarlas con elementos en dorado, color cobre o elementos marmoleados que también son una de las tendencias de decoración, para un look más chic y glamuroso. Espacios que invitan a disfrutar cocinando.

Visita nuestra web [www.mueblesintermobil.es](http://www.mueblesintermobil.es)

**CATÁLOGO**  
CATÁLOGO DE MUEBLES PARA TIENDAS INTERMOBIL



 Muebles  
inter**MOBIL**

# CATÁLOGO

CATÁLOGO DE MUEBLES PARA TIENDAS INTERMOBIL



Visita nuestra web [www.mueblesintermobil.es](http://www.mueblesintermobil.es)



Muebles  
**interMOBIL**

El producto de este catálogo pertenece a la temporada 2022/23.  
El producto atrezzo de las composiciones puede no estar disponible en tienda.  
Debido al proceso de impresión el color de las composiciones representadas en este catálogo pueden no coincidir con su acabado real.  
Descripciones de producto válidas salvo error tipográfico.